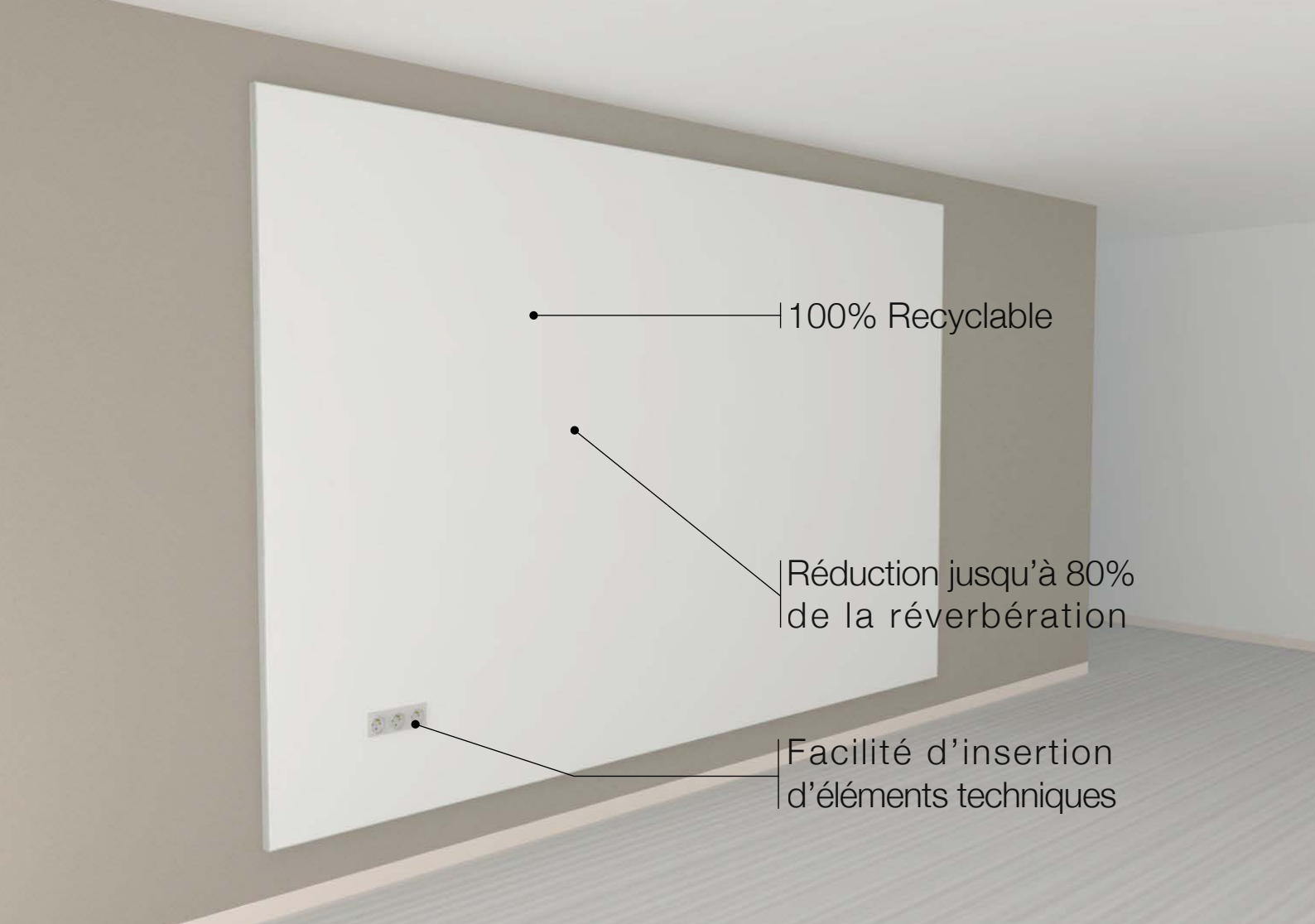


SOLTTO<sup>®</sup>  
α<sub>w</sub>

Application Murale

TS Wo + Laine de roche + Batyline Aw



## Application Murale

TS Wo + Laine de roche + Batyline Aw

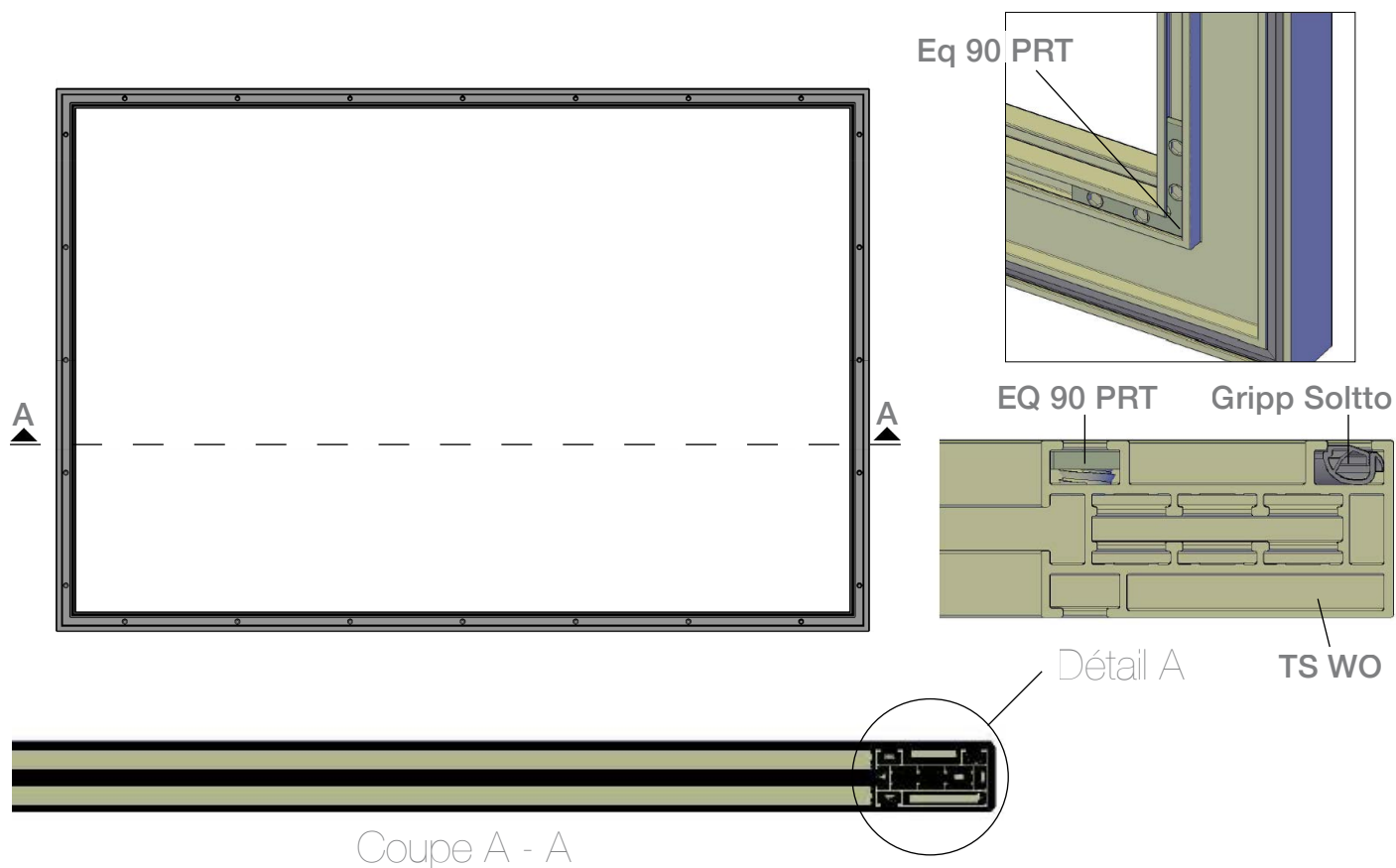
### Informations

- Format du cadre : 3,6 m x 2,4 m.
- Surface d'absorption : 8,64 m<sup>2</sup>.
- Laine de roche absorbante.
- Toile Batyline Aw **Serge Ferrari**.

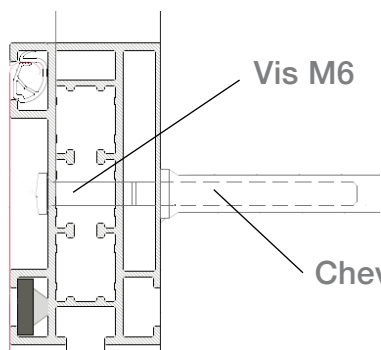

### Fournitures

- **TS WO** (12 ml, soit 2 barres de 6.1 m).
- **Gripp Soltto** (12 ml, soit 4 barres de 3.05 m).
- 4 Equerres **EQ 90 PRT** (1 EQ par angle).
- **Vis M10** (Une vis tous les 500 mm).
- **SCw**.

# Plan du cadre



# Fixation et Entoilage



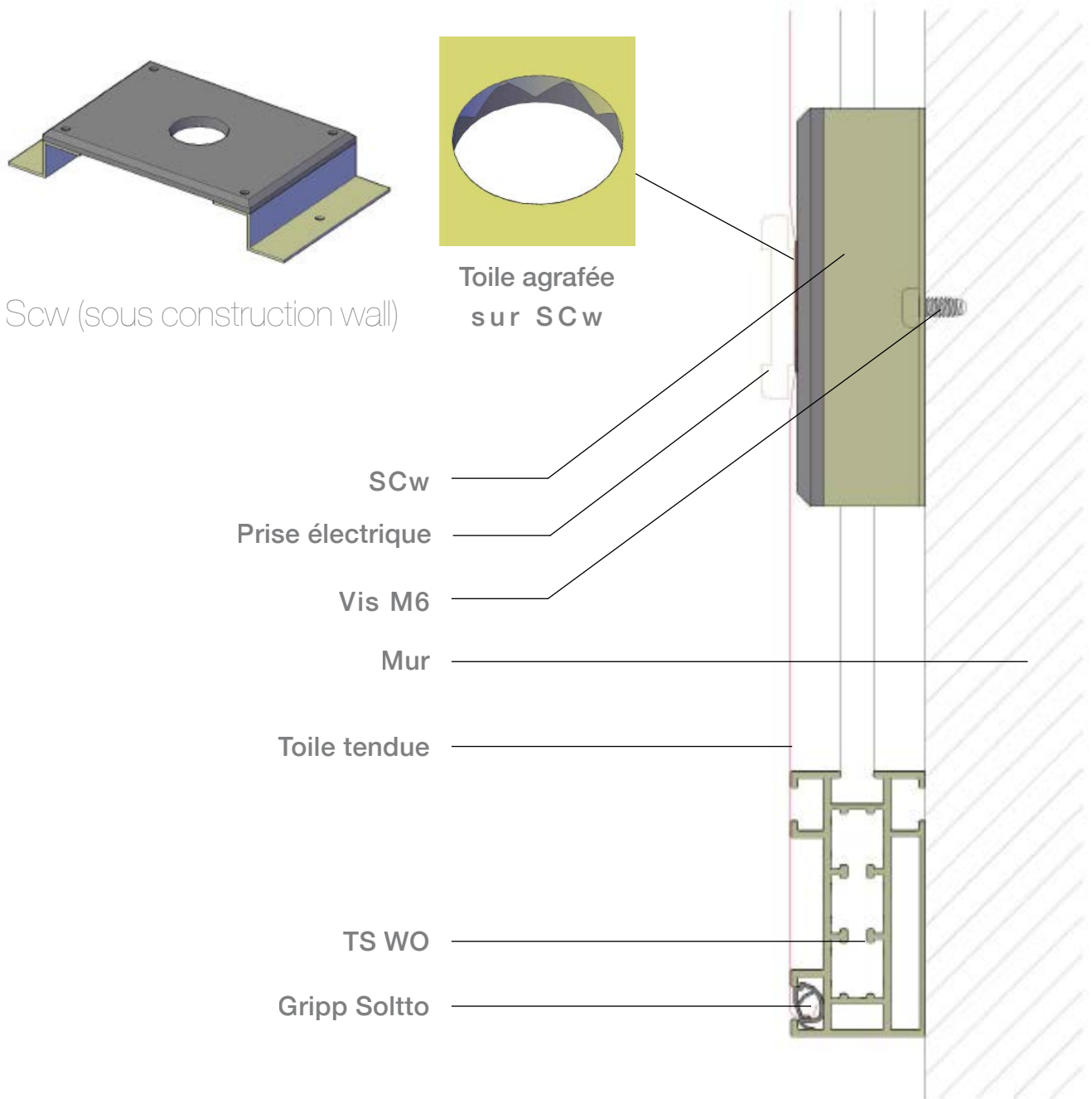
Détail de la fixation

Insertion du gripp Soltto

La toile Batyline Aw vient recouvrir la laine de roche. Ici, l'entoilage se fait de face, laissant le côté alu du cadre apparent.

# Insertion d'éléments techniques

Pour un bloc de prise électrique: Le Scw



Retrouvez nous sur  
[www.soltto.com](http://www.soltto.com)



INTERNATIONAL  
REPRESENTATIVES

P A R I S

B O R D E A U X

L A U S A N N E

M O N T R E A L

F - W - I

K A N S A S - C I T Y

T U N I S

P O R T - L O U I S

B A N G K O K

H Ô - C H I - M I N H

S Y D N E Y

A U C K L A N D

**SOLTTO**<sup>®</sup>  
**α<sub>w</sub>**